

# Svítlidlo kulaté Changecolor, 36W, 500mm, IP20, CCT

**Objednáací číslo: 5928**

**Příkon:** 36W

**Náhrada za žárovku:** 170W

**Napětí:** 220–240V AC

**Ochrana:** IP20

**Frekvenční rozsah:** 50-60Hz

**Teplota chromatičnosti:** nastavitelná (3000–6000K)

**Světelný tok:** 140–2880lm

**Stmívatelné:** ANO

**Barva rámečků:** bílá a stříbrná

**Index podání barev (CRI):** >80 Ra

**Vyzařovací úhel:** 115°

**Pracovní teplota:** od -40°C do +30°C

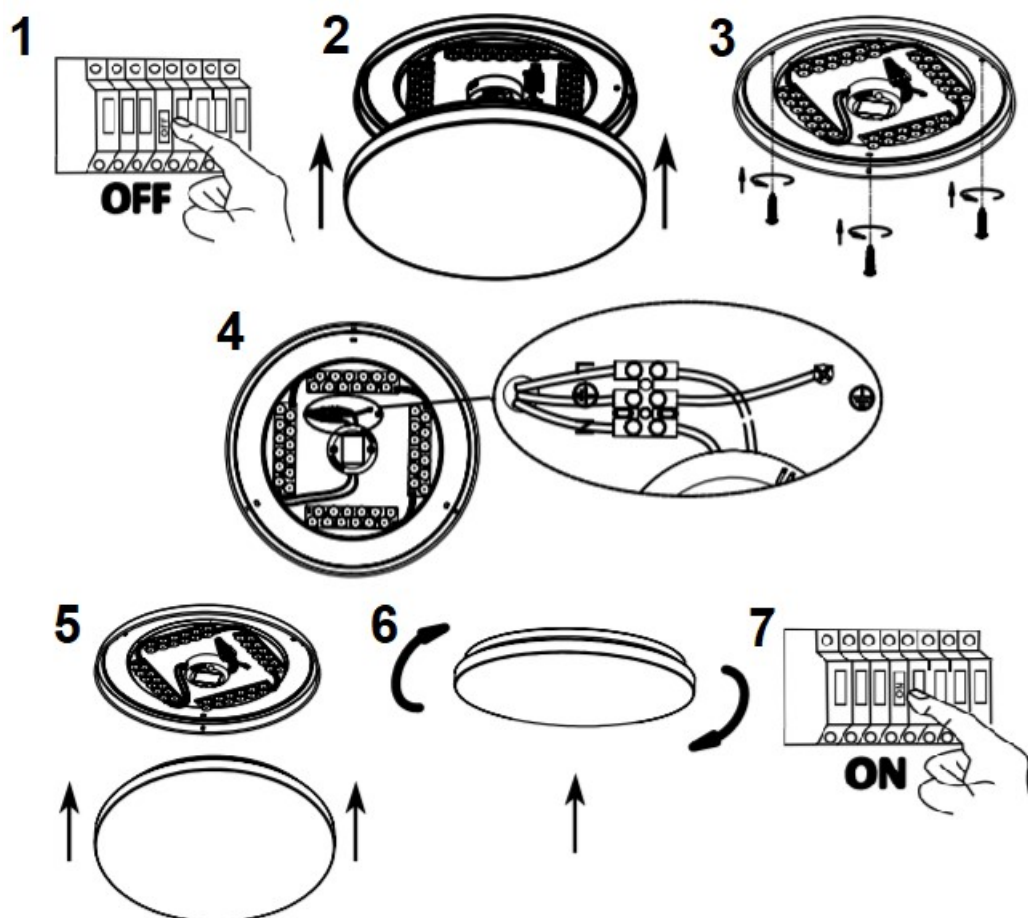
**Materiál krytu:** mléčný plast (PMMA)

**Materiál základny:** bílý ocelový plech

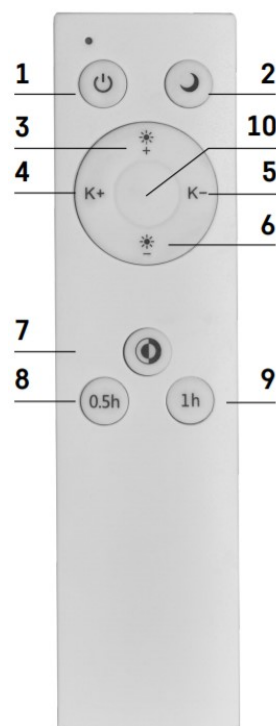
**Životnost:** 25 000h

**Počet spínacích cyklů:** 40 000

**Rozměry:** průměr 500mm, výška 60mm



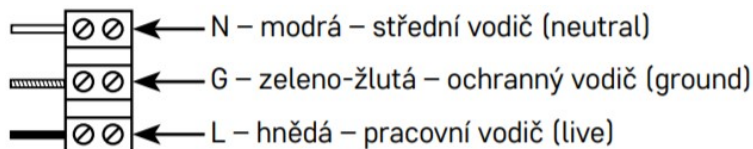
## Funkce ovladače:



- 1/ Zapnout/Vypnout světlo
- 2/ 1 stisknutím tlačítka se zapne noční osvětlení,  
2 stisknutím tlačítka se přepne teplota chromatičnosti
- 3/ změna jasu v 10 krocích; dlouhým stiskem tlačítka „Dim +“ se nastaví jas 100 %
- 4/ změna nastavení náhradní teploty chromatičnosti v 8 krocích; dlouhým stiskem tlačítka „CCT +“ se nastaví hodnota 6 500 K (studená bílá)
- 5/ změna nastavení náhradní teploty chromatičnosti v 8 krocích; dlouhým stiskem tlačítka „CCT -“ se nastaví hodnota 2 700 K (teplá bílá)
- 6/ změna jasu v 10 krocích; dlouhým stiskem tlačítka „Dim -“ se nastaví jas 5 %
- 7/ změna teploty chromatičnosti ve 3 krocích
- 8/ Stropní světlo automaticky zhasne po 30 minutách
- 9/ Stropní světlo automaticky zhasne po 60 minutách
- 10/ Stisknutím zrušíte funkci časovače (30 a 60 min)

## Montáž:

Svítilno pevně připevněte na pevný podklad, např. na zeď, strop apod. Připojte napájecí kabel pro připojení k napájecí síti 230 V~. Připojovaný vodič nesmí být v době montáže svítidla připojen na napájecí síť. Připojení napájecího kabelu ke svítidlu může provádět pouze pracovník s kvalifikací dle vyhlášky č. 50/1978 Sb., v platném znění, minimálně pracovník znalý dle § 5 vyhlášky č. 50/1978 Sb., v platném znění. Měnit krokově barevnou teplotu je možné také pomocí vypínače.



## Upozornění:

- Svítidlo je vhodné výhradně pro pevnou montáž.
- Svítidlo lze připojit pouze do elektrické sítě, jejíž instalace a jištění odpovídá platným normám.
- Před jakýmkoliv zásahem do svítidla nebo prováděním údržby a servisu je nutno svítidlo odpojit od elektrické sítě. Tuto činnost smí provádět pouze osoba ZNALÁ ve smyslu platných vyhlášek o způsobilosti k činnostem.
- V případě poškození jakékoliv části svítidla svítidlo okamžitě vyřaďte z provozu
- LED ve svítidle nejsou vyměnitelné
- Nijak nezasahujte do vnitřního zapojení svítidla
- V případě rozbití krytu svítidla svítidlo nepoužívejte a okamžitě nahraďte novým krytem.
- Ochrana před nebezpečným dotykovým napětím je zajištěna „nulováním“.

Nevhazujte elektrické spotřebiče do netříděného komunálního odpadu, použijte sběrná místa tříděného odpadu! Z elektrických spotřebičů uložených na skládkách odpadků mohou prosakovat do podzemních vod nebezpečné látky, dostat se do potravního řetězce a poškozovat vaše zdraví a pohodu. Pro aktuální informace o sběrných místech kontaktujte místní úřady