

Ovlada - stmíva DUPLEX 1K, bílý

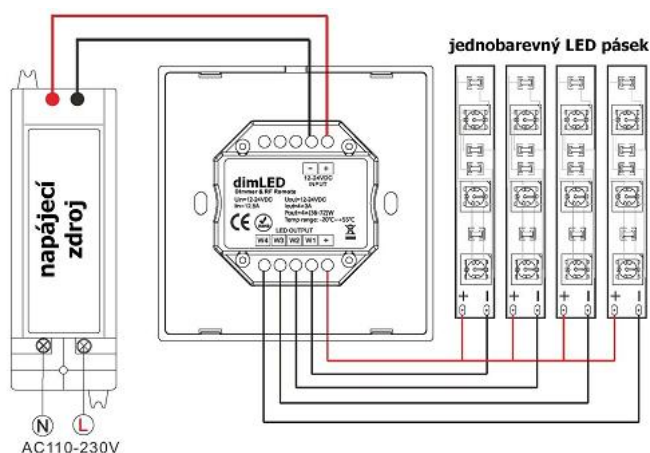


Objednáací číslo: 4704

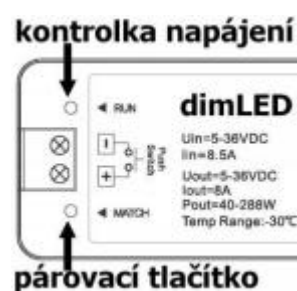
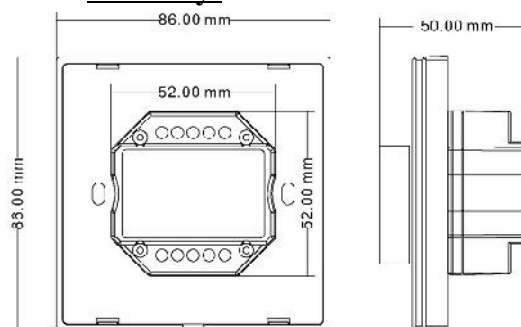
Specifikace:

- ovládání LED pásek pomocí PWM regulace
- 0-100% rozsah stmívání bez blikání, pracovní frekvence 2kHz
- kompatibilní se všemi dálkovými ovladači i dimLED 2,4GHz
- na 1 duplex lze spárovat až 10 externích ovladačů
- vstupní/výstupní napětí 12-24VDC
- zatížení 4 kanály 4x3A, celkem 12VDC-144W, 24VDC-288W

Typické zapojení:



Rozměry:



Ovládání:

1. Krátké zmáčknutí kolečka zapne/vypne
2. Kolečkem nastavení intenzity 2,5 otáčky v 50ti krocích
3. Po rozsvícení podržte kolečko cca 1-5s, a regulujete svítivost lineárně v 256 krocích

Spárování ovladače Duplex s dálkovým ovladačem:

1. Na ovladači kolečkem zapnete a poté ihned vypnete, ihned podržte kolečko cca 5s, na Duplexu se rozblíká modrá LED kontrolka, krátce zmáčkněte na ovladači on/off u jednobarevného ovladače, nebo číslo předvolby u vícekanálového ovladače, na které chcete mít konkrétní ovladač nastavený. Pro vymazání všech spárovaných ovladačů podržte na ovladači kolečko cca 10s, dokud se kontrolka rychle nerozblíká. Všechny ovladače spárované s přijímačem budou smazány.

Spárování ovladače DUPLEX s přijímačem 2 metody:

1. Na přijímači zmáčkněte krátce párovací tlačítko MATCH, do 5s krátce zmáčkněte na ovladači kolečko. Pro vymazání všech spárovaných ovladačů podržte na přijímači párovací tlačítko MATCH cca 5s. Všechny ovladače spárované s přijímačem budou smazány.
2. Vypnete přívod na přijímači, potom opět zapnete přívod do přijímače, do 5s krátce 3x zmáčkněte na ovladači kolečko. Připojené světlo 3x zabliká a je spárováno. Pro vymazání spárovaného ovladače vypnete přívod na přijímači, potom opět zapnete přívod do přijímače, do 5s krátce 5x zmáčkněte na ovladači kolečko ovladače, připojené světlo 5x zabliká.

