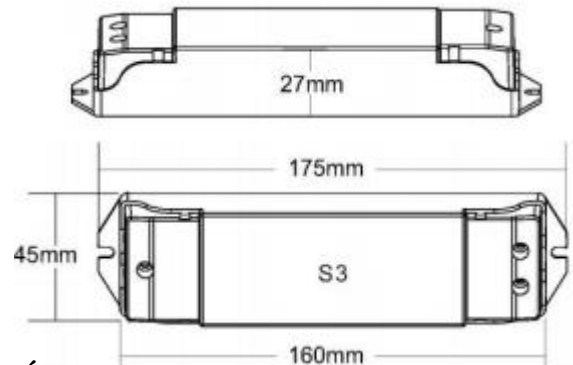


RF přijímač /stmívá 3x1A 230HV pro 230V LED pásy

Objednáací číslo: 4968

Specifikace :

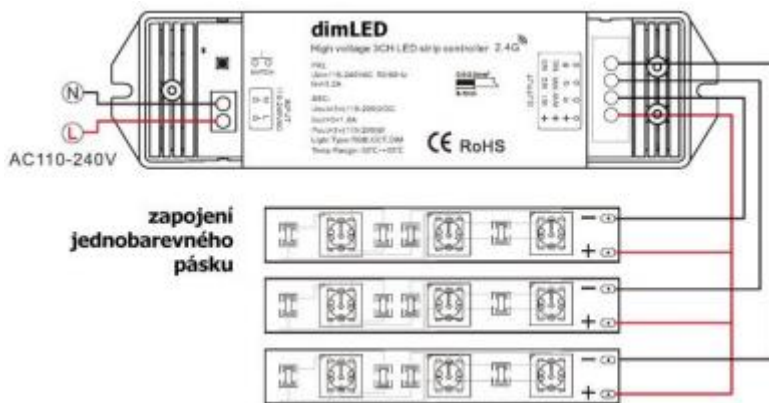

- stmívání LED 230V pásek
- 0-100% rozsah stmívání bez blikání, pracovní frekvence 2kHz
- kompatibilní se všemi dálkovými ovladači dimLED 2,4GHz, dosah až 30m
- na 1 přijímač lze spárovat až 10 dálkových ovladačů
- vstupní/výstupní napětí **100-240V AC**
- zatížení **3x kanál 1A**, 240V AC - **720W** celkem



Ovladač má paměť posledního nastavení po odpojení napájení

Typické zapojení:

pro použití RGB ovladače je v přijímači nastaveno 10 světelných efektů



U jednobarevného zapojení jsou ovladačem ovládaný všechny 3 kanály najednou.

Spárování přijímače s dálkovým ovladačem:

1. Na přijímači zmákněte krátce párovací tlačítko MATCH.
2. Do 5s krátce zmákněte na ovladači on/off u jednokanálového ovladače, kolečko na ovladači, nebo číslo předvolby u vícekanálového ovladače, na které chcete mít konkrétní přijímač nastavený.
3. Pro zmenu nebo vymazání všech spárovaných ovladačů podržte na přijímači párovací tlačítko MATCH cca 5s. Všechny ovladače spárované s přijímačem budou smazány.



Spárování přijímače s dálkovým ovladačem bez přístupu k přijímači:

1. Vypněte přívod na přijímači, potom opět zapněte přívod do přijímače, do 5s krátce 3x zmákněte na ovladači on/off u jednokanálového ovladače, nebo číslo předvolby u vícekanálového ovladače, na které chcete mít konkrétní přijímač nastavený. Připojené světlo 3x zabliká a je spárováno.
2. Pro zmačknutí nebo vymazání spárovaného ovladače: Vypněte přívod na přijímači, potom opět zapněte přívod do přijímače, do 5s krátce 5x zmákněte na ovladači on/off u jednokanálového ovladače, nebo číslo předvolby u vícekanálového ovladače, na které chcete mít konkrétní přijímač nastavený. Připojené světlo 5x zabliká.

Bezpečnostní informace:

1. Napájecí napětí a výstupní proud nesmí být překročeno, jinak může dojít k poškození kontroleru
2. Zapojení světla odbornými způsobilými osobami podle návodu na kontroleru

